



MANOMETRO MECCANICO 0-2500 BAR / 0-25 MPa



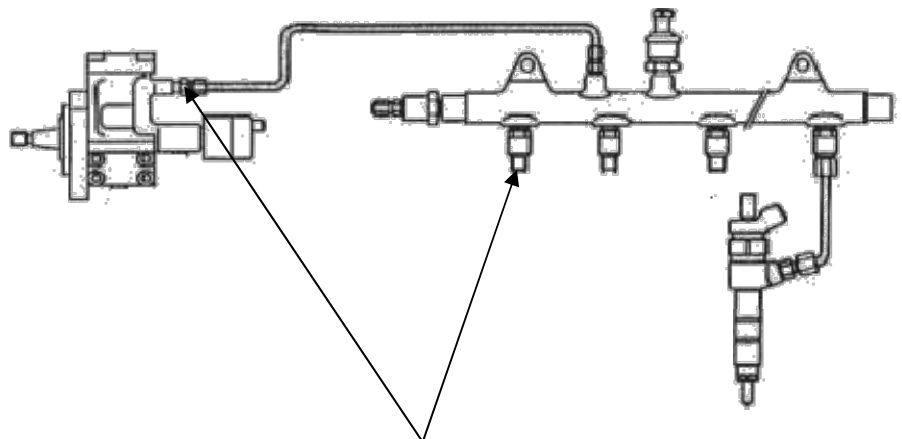
COD.: CD2500/M

Descrizione:

Manometro con raccordi da 12-14-16-18 e valvola di sovrappressione con tubo di drenaggio



1. Manometro 0-2500 Bar / 0-250 MPa
2. Tubo semiflex
3. Raccordo con valvola di sovrappressione e drenaggio
4. Valvola di sovrappressione
5. Tubo di drenaggio
6. Raccordo 12x1,5
7. Raccordo 14x1,5 / 90°
8. Raccordo 16x1
9. Raccordo 18x1



PUNTO DI PRELIEVO SU RAIL O DIRETTO SU POMPA